

SERVIZIO homeTAO E-MAIL

Informazioni generali sul Servizio	Pag. 2 (CLICCA QUI)
Informazioni generali sulle credenziali di accesso.....	Pag. 3 (CLICCA QUI)
Come visualizzare la Terapia accedendo al Sito Internet.....	Pag. 4 (CLICCA QUI)
Come visualizzare la Terapia accedendo dal Link della email.....	Pag. 7 (CLICCA QUI)
Come modificare la password.....	Pag. 9 (CLICCA QUI)
Come richiedere una nuova password.....	Pag. 10 (CLICCA QUI)

INFORMAZIONI GENERALI SUL SERVIZIO

La richiesta di iscrizione al Servizio homeTAO con modalità email prevede l'accesso ad una Pagina Web Personale, protetta da un **codice utente** ed una **password**.

L'accesso alla Pagina Web **può avvenire sia tramite PC che da Smartphone e Tablet**.

PER VISUALIZZARE LA TERAPIA PUO' USUFRUIRE DELLE SEGUENTI MODALITA':

1. Il giorno del controllo, solo dopo la validazione della Terapia da parte del Medico, riceverà una **email** (Mittente "referti@easytao.eu", Oggetto "homeTAO Report") che notifica la disponibilità della Sua Terapia.
Nella email è riportato il **link** attraverso il quale, dopo avere inserito il Suo codice utente e la Sua password, potrà visualizzare la Terapia ([per i dettagli, vedi Pag. 7](#)).
2. Può accedere al **Sito Internet** www.hometao.org dove, dopo avere inserito il Suo codice utente e la Sua password, può entrare nella Sua Pagina Web Personale e da qui visualizzare la Terapia validata dal Medico.
Questa modalità è sempre disponibile anche nei giorni successivi al controllo ([per i dettagli, vedi Pag. 4](#)).

INFORMAZIONI GENERALI SULLE CREDENZIALI DI ACCESSO

Per accedere alla Sua Pagina Web Personale e visualizzare la Terapia deve essere in possesso delle credenziali di accesso al Sito:

CODICE UTENTE

Le è stato inviato tramite la **email di Benvenuto** (NB: non è il Suo Nome e Cognome, né il Suo Codice Fiscale).

In caso di smarrimento del codice utente contatti il Numero Verde 800056270.

PASSWORD

Al primo accesso, la password è il Suo Codice Fiscale, scritto con tutte le lettere maiuscole. Il Sistema chiederà automaticamente di impostare una nuova password, che dovrà avere almeno 8 caratteri. **Per i successivi accessi** dovrà utilizzare la nuova password da Lei scelta.

In caso di smarrimento della password può richiedere una nuova password dal Sito www.hometao.org cliccando sull'apposita voce "Password dimenticata? Clicca qui". Le verrà inviata una email con una password temporanea da utilizzare per l'accesso successivo ([per i dettagli, vedi Pag. 10](#)).

COME VISUALIZZARE LA TERAPIA ACCEDENDO AL SITO INTERNET – Passo 1 di 3

Apra il browser (Internet Explorer 8 o superiore, Mozilla Firefox, Google Chrome) e acceda al Sito www.hometao.org (vedi Passo 2 di 3)

IMPORTANTE: l'indirizzo del Sito Internet deve essere inserito nella barra degli indirizzi (**NON** deve essere ricercato tramite Google o altro Motore di Ricerca)



IMPORTANTE: è possibile accedere al Sito Internet in qualsiasi momento, indipendentemente dalla ricezione della email che notifica la disponibilità della Sua Terapia

COME VISUALIZZARE LA TERAPIA ACCEDENDO AL SITO INTERNET - Passo 2 di 3

home
TAO

1 Inserisca il **Codice utente**
(Per i dettagli, vedi Pag. 3)

2 Inserisca la **Password**
(Per i dettagli, vedi Pag. 3)

Codice utente Password

Accedi >

Password dimenticata?
Clicca qui

3 Prema il pulsante **"Accedi"**
per entrare nella Sua
Pagina Web Personale
(vedi Passo 3 di 3)

Hai bisogno di aiuto?
Per inviare una mail al servizio HelpLine [clicca qui](#)
Per ulteriori informazioni consultare la [Guida Rapida](#)

Clicchi sul simbolo a forma di occhio per visualizzare la password in chiaro

Werfen
Diagnostic Solutions for Life

© Werfen. All rights reserved. Confidential. For internal use only.

COME VISUALIZZARE LA TERAPIA ACCEDENDO AL SITO INTERNET - Passo 3 di 3

A video troverà i dati relativi all'ultima **Terapia validata** dal Centro TAO

[Dettagli della terapia](#) [Storico controlli](#)  [prova](#)

[<](#) PRECEDENTE

26 mag 2016
10:04h

COMMENTO VISITA

INR 2,5	DOSE SETTIMANALE 7,5
-------------------	--------------------------------

FARMACO
Coumadin 5mg

MEDICO
Demo, Oscar

APPUNTAMENTO
2 giu 2016

NOME CENTRO
ASNm78





 **Werfen**
Diagnostic Solutions for Life

Per visualizzare e stampare la terapia in formato pdf clicchi sul simbolo indicato (per visualizzare la Terapia è necessario aver installato **Acrobat Reader**)

ATTENZIONE
il comando mostra l'ultima Terapia resa disponibile dal Centro TAO

COME VISUALIZZARE LA TERAPIA ACCEDENDO DAL LINK DELLA EMAIL – Passo 1 di 2

Il giorno del controllo, solo dopo la validazione della Terapia da parte del Medico del Centro TAO, Le verrà inviata una email (Mittente "referti@easytao.eu", Oggetto "homeTAO Report") che La avvisa della disponibilità della nuova Terapia (vedi esempio sottostante)

email

Gentile ~~XXX~~, ~~XXX~~ [XXXXXXXXXXXXXXXXXXXX],

La sua nuova prescrizione terapeutica e' disponibile all'indirizzo:

<https://www.anthema.it:443/SysTAOWeb/PDFReportCtrl?action=multiControlReport&mode=commit&npk=1&pk0=2fb2>

Per accedere alla sua pagina personale e visualizzare, stampare o salvare il Report dovrà inserire il suo Codice Utente e la Password.

Le ricordiamo che in ogni momento potrà accedere direttamente al sito , dove, dopo aver inserito il suo Codice Utente e la Password, potrà visualizzare la sua terapia.


Il Report della prescrizione terapeutica all'interno dello spazio web e' in formato PDF e per consultarlo e' necessario avere precedentemente installato l'apposito software (esempio Acrobat Reader).

La invitiamo a consultare la guida rapida che trova sul sito per avere tutte le informazioni necessarie per un corretto utilizzo del servizio.

Le ricordiamo che per ogni informazione relativa alla visualizzazione della terapia può contattarci al numero verde 800 056 270.

Distinti saluti

Help Line
Instrumentation Laboratory
tel: 800 056 270
fax: 02-25539040



Cliccando sul link
accederà alla pagina
web dove dovrà
inserire
codice utente
e
password
(vedi Passo 2 di 2)

COME VISUALIZZARE LA TERAPIA ACCEDENDO DAL LINK DELLA EMAIL – Passo 2 di 2

The image shows a login interface for 'home TAO'. At the top is a green header with the 'home TAO' logo. Below it is a white login box. Inside the box, there are two input fields: 'Codice utente' and 'Password'. To the right of the 'Password' field is an eye icon. Below the input fields is a green button labeled 'Accedi >'. Under the button, there is a link 'Password dimenticata? Clicca qui'. Below the login box, there is a section titled 'Hai bisogno di aiuto?' with two links: 'Per inviare una mail al servizio HelpLine clicca qui' and 'Per ulteriori informazioni consultare la Guida Rapida'. At the bottom is a green footer with the 'Werfen' logo and the text 'Diagnostic Solutions for Life'.

1 Inserisca il **Codice utente**
(Per i dettagli, vedi Pag. 3)

2 Inserisca la **Password**
(Per i dettagli, vedi Pag. 3)

3 Prema il pulsante **"Accedi"** per aprire direttamente la Terapia (per visualizzare la Terapia è necessario aver installato **Acrobat Reader**)

Clicchi sul simbolo a forma di occhio per visualizzare la password in chiaro

COME MODIFICARE LA PASSWORD

Per modificare la password dalla schermata di modifica password, segua i seguenti passaggi:

The screenshot shows a web form titled "Modifica password" with a green header bar containing the "home TAO" logo. The form has three input fields, each with a red asterisk indicating it is required:

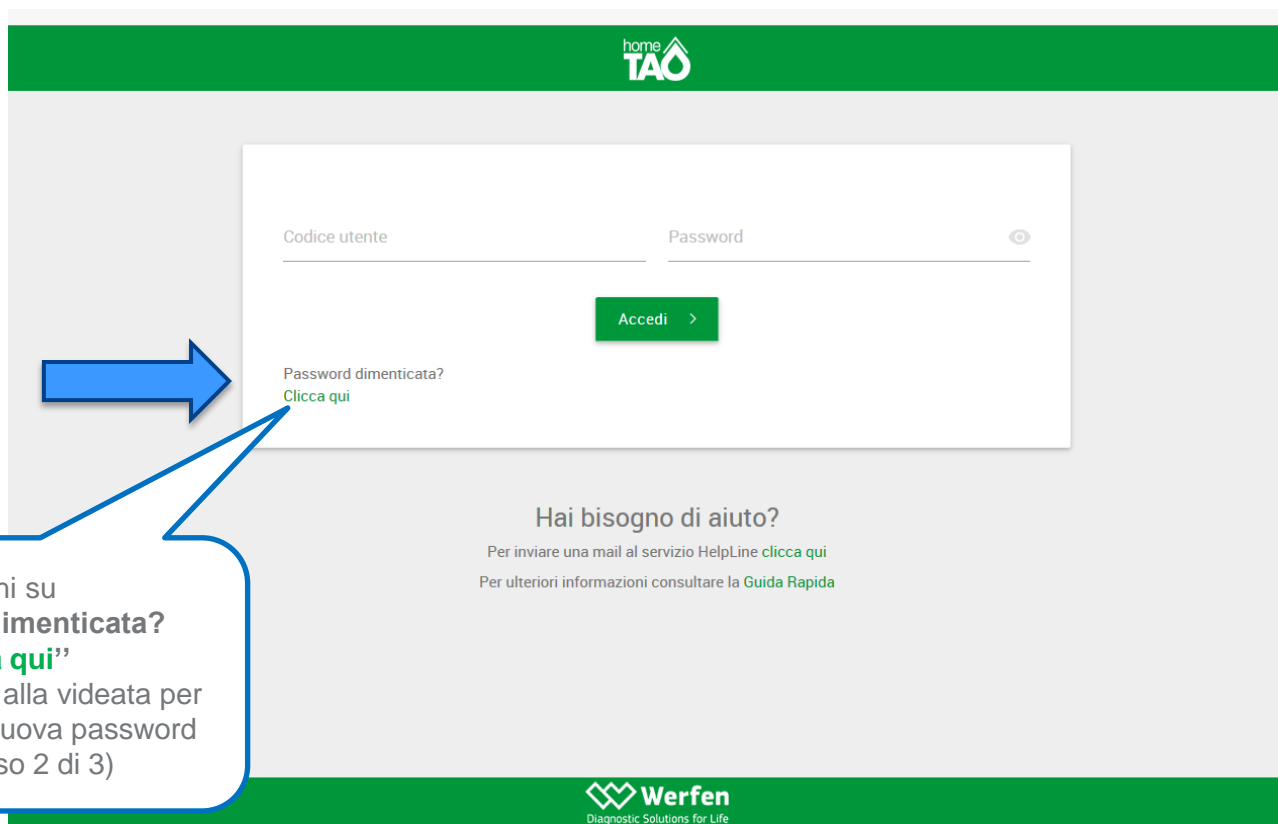
- 1** Password attuale: The first field is for the current password. Callout 1: "Inserisca la **Password attuale**. E' la password che ha appena utilizzato per accedere a questa pagina".
- 2** Nuova password: The second field is for the new password. Callout 2: "Inserisca una **Nuova password**. La nuova password, scelta da Lei, deve avere almeno 8 caratteri".
- 3** Conferma nuova password: The third field is for confirming the new password. Callout 3: "Inserisca nuovamente la **password** che ha scelto".

Below the fields is a green "AGGIORNA" button. Callout 4 points to it: "Clicchi su **'AGGIORNA'**". Below the button, it says "Tutti i campi sono obbligatori". The footer of the form has a green bar with the "Werfen" logo and the tagline "Diagnostic Solutions for Life".

IMPORTANTE: quando viene digitata, la password non è visibile in chiaro ma compaiono dei pallini. E' importante quindi assicurarsi che venga scritta correttamente, rispettando eventuali lettere maiuscole e minuscole

COME RICHIEDERE UNA NUOVA PASSWORD – Passo 1 di 3

Può richiedere una nuova password accedendo al Sito www.hometao.org e cliccando sulla voce **"Password dimenticata? Clicca qui"**



The screenshot shows the home TAO login interface. At the top is a green header with the 'home TAO' logo. Below it is a white login box containing two input fields: 'Codice utente' and 'Password'. A green 'Accedi >' button is positioned below these fields. To the left of the button, the text 'Password dimenticata? Clicca qui' is displayed. A large blue arrow points from this text to a callout box on the left. Below the login box, the text 'Hai bisogno di aiuto?' is followed by two links: 'Per inviare una mail al servizio HelpLine clicca qui' and 'Per ulteriori informazioni consultare la Guida Rapida'. At the bottom is a green footer with the 'Werfen' logo and the tagline 'Diagnostic Solutions for Life'.

Clicchi su
**"Password dimenticata?
Clicca qui"**

Accederà quindi alla videata per
richiedere una nuova password
(vedi Passo 2 di 3)

COME RICHIEDERE UNA NUOVA PASSWORD – Passo 2 di 3

1 Inserisca il Suo **Codice fiscale** scritto con le lettere maiuscole

2 Inserisca il Suo **Cognome**

ATTENZIONE
NON modificare

3 Metta la spunta sulla voce **"ACCONSENTO"**

4 Prema **"INVIA"** per ricevere una email contenente la **password temporanea** (vedi Passo 3 di 3)

home TAO

Password dimenticata?

* Codice fiscale

* Cognome

* Modalità principale di invio e-mail

Gentile Utente, per recuperare la propria password è necessario inserire il Codice Fiscale ed il cognome della persona che usufruisce del servizio homeTAO e selezionare la modalità di ricezione della terapia. Una password temporanea verrà inviata a questo recapito. Al prossimo accesso ad homeTAO Le verrà richiesto di cambiare la password.

Come da informativa al trattamento dei dati personali già rilasciata dal centro TAO ai sensi dell'art. 13 del D.Lgs. 196/2003 i Suoi dati personali saranno trattati in conformità a quanto previsto dal suddetto D.Lgs. 196/2003. Per ulteriori informazioni in relazione al trattamento dei Suoi dati, potrà rivolgersi al Centro TAO di competenza.

☐ *ACCONSENTO

INVIA


Tutti i campi sono obbligatori

Werfen
Diagnostic Solutions for Life

COME RICHIEDERE UNA NUOVA PASSWORD – Passo 3 di 3

La email con la **password temporanea** ha Mittente "referti@easytao.eu" e Oggetto "Attenzione! La tua password è stata cambiata!"

email



Gentile AAPROVA, AAPROVA,

La sua nuova password è 00000000

Al prossimo accesso alla sua pagina homeTAO personale Le verrà richiesto di cambiare la password.

Distinti saluti

Help Line
Instrumentation Laboratory
tel: 800 056 270
fax: 02-25539040

Al primo accesso con la **password temporanea** si aprirà automaticamente la schermata di **modifica password** ([per i dettagli, vedi Pag. 9](#))